

01 MM-YZ-50

Перв. примен.

Справ. №

A

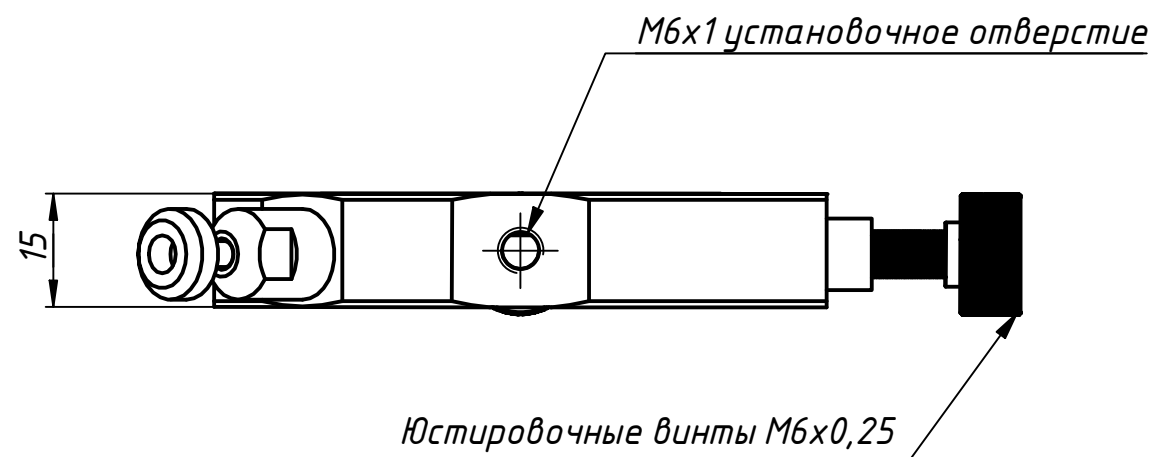
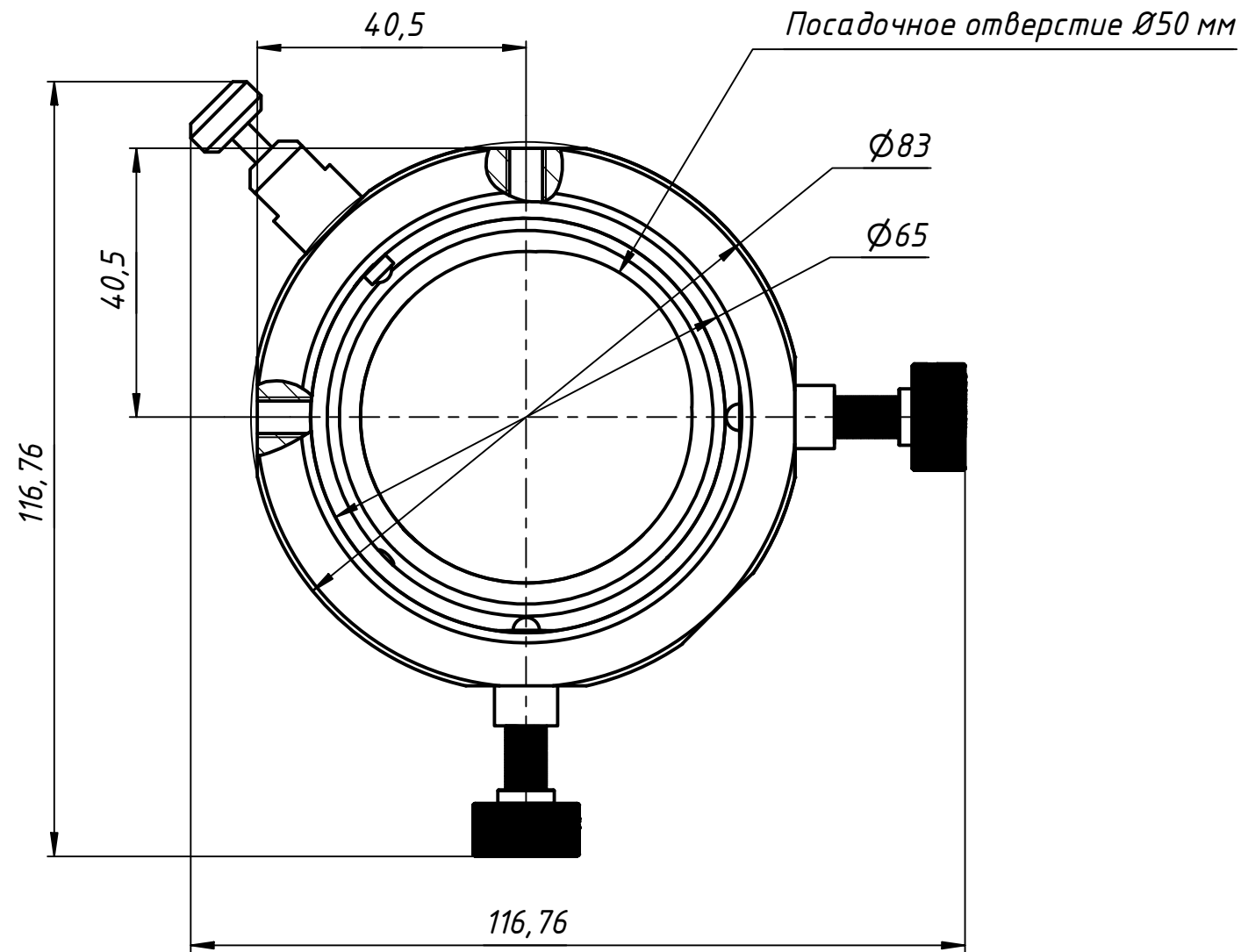
Подп. и дата

Инв. № дубл.

Взам. инв. №

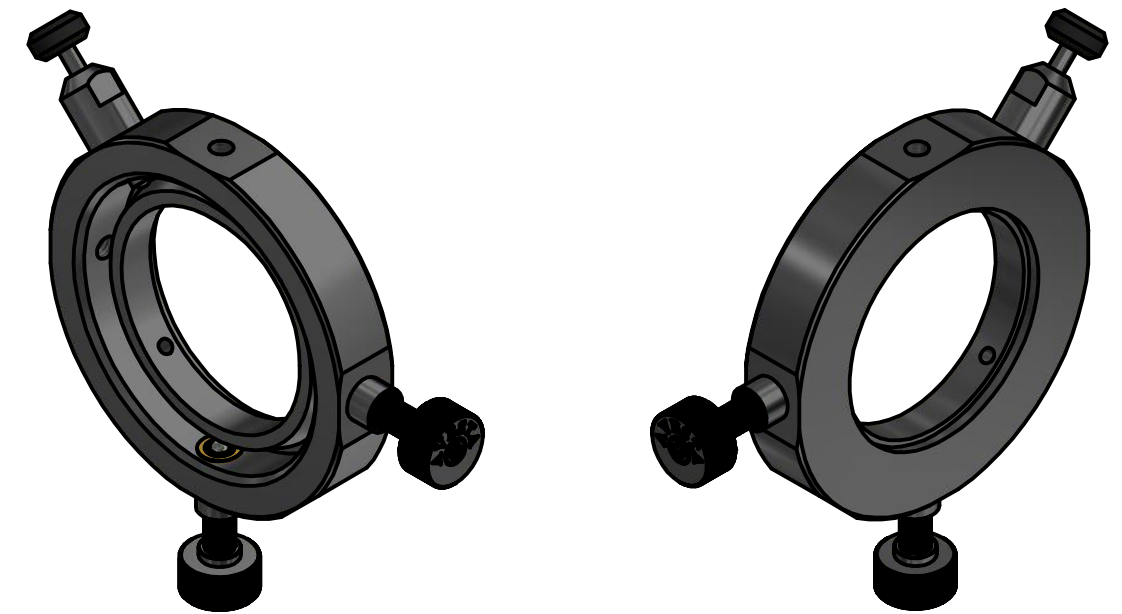
Подп. и дата

Инв. № подл.



АВЕСТА

ЛАЗЕРЫ И ОПТИЧЕСКИЕ СИСТЕМЫ



Держатель для линз, объективов, диафрагм предназначен для юстировки оптических элементов в координатах Y и Z в плоскости, перпендикулярной оптической оси. Перемещение осуществляется юстировочными винтами с круглыми головками FAS-B25. Диапазон перемещения по каждой координате 5 мм. Фиксация оптического элемента осуществляется торцевым винтом с пластиковым наконечником. Изготавливаются три типоразмера держателя: малый (MM-YZ-S), средний (MM-YZ-M) и большой (MM-YZ-L). Малый комплектуется внутренним кольцом под оптику диаметром 25 мм или 25.4 мм. Средний – под оптику 30 мм. Большой – под оптику 50 мм или 50.8 мм. Имеются модификации с буртиком для фиксации плоскости оптического элемента и без буртика. Модификация с буртиком обозначается буквой “-k” в конце названия (например, MM-YZ-S25-k). Держатели MM-YZ-S и MM-YZ-M имеют по два отверстия M6 для крепления на установочный модуль MPH или опору VHR. Держатель MM-YZ-L имеет три крепёжных отверстия M6. Детали корпуса изделия изготовлены из дюралюминия и подвергнуты химическому чернению.

					01_MM-YZ-50			
Изм.	Лист	№ докум.	Подп.	Дата	Регулируемый держатель для линз, диафрагм	Лит.	Масса	Масштаб
Разраб.							0,0	1:1
Пров.						Лист	Листов	1
Т. контр.						ООО "АВЕСТА-ПРОЕКТ"		
Н. контр.								
Утв.								

01_MM-YZ-50.8

Перв. примен.

Справ. №

A

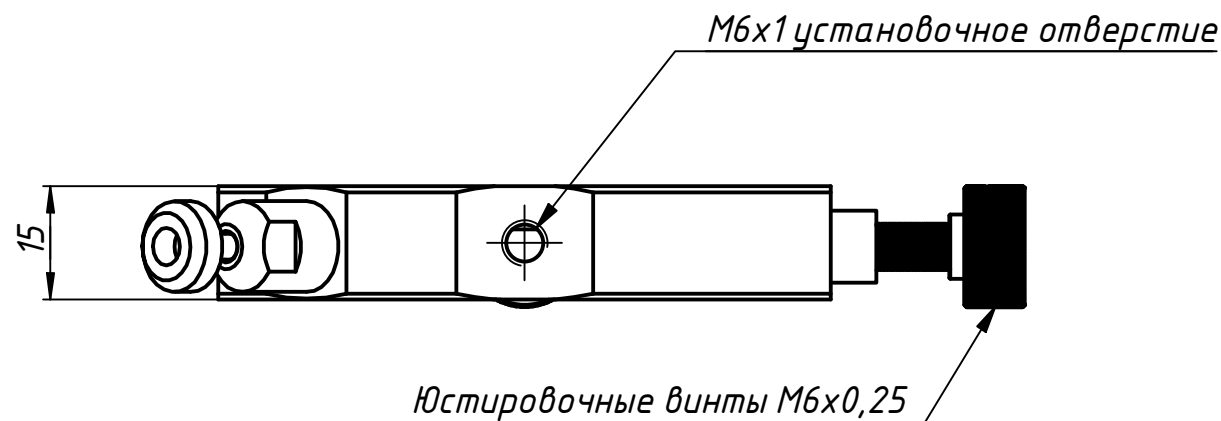
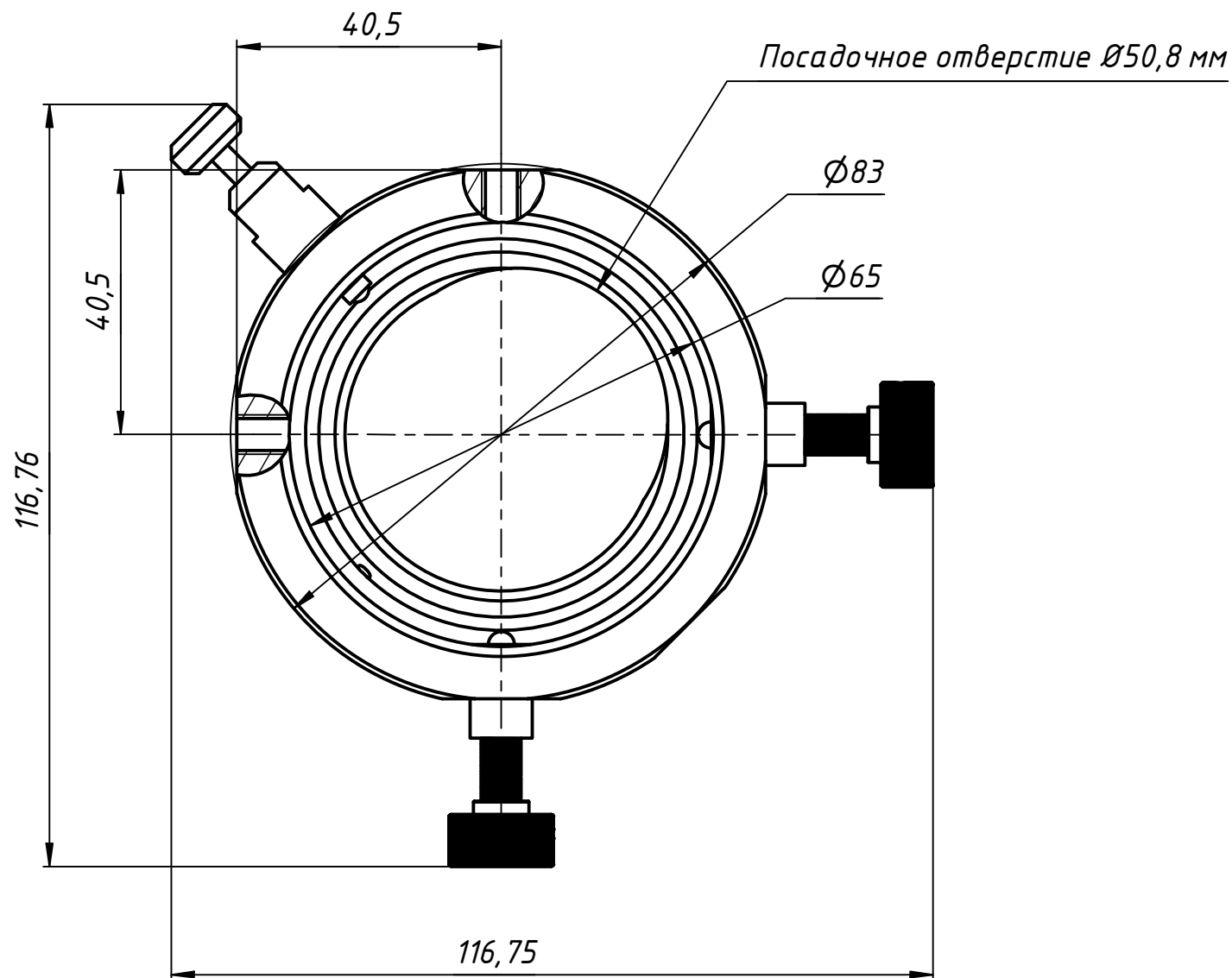
Подп. и дата

Инв. № дубл.

Взам. инв. №

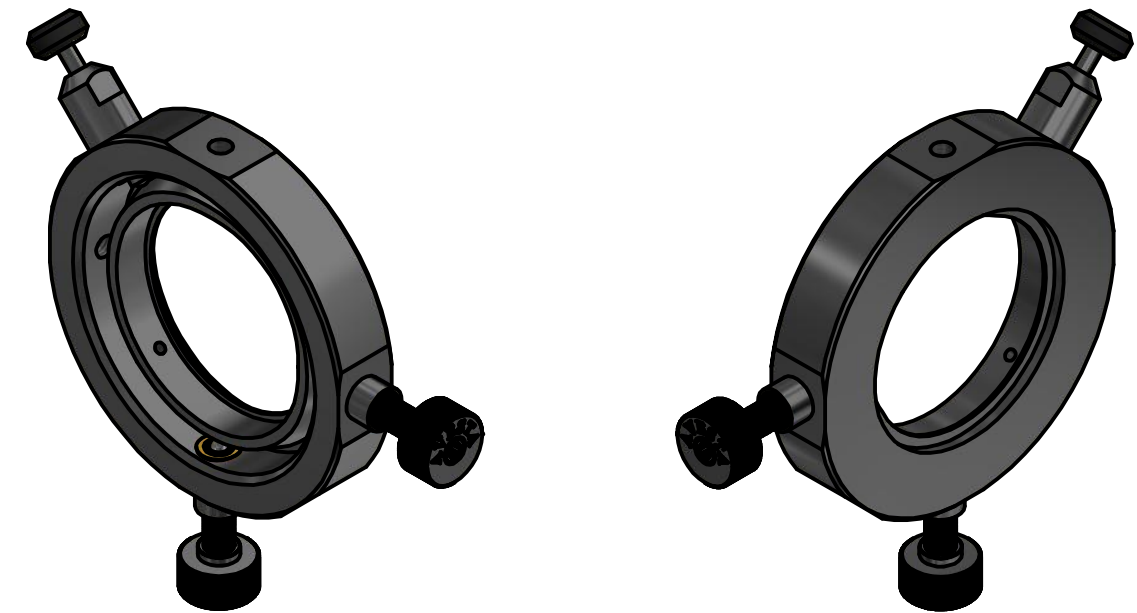
Подп. и дата

Инв. № подл.



АВЕСТА

ЛАЗЕРЫ И ОПТИЧЕСКИЕ СИСТЕМЫ



Держатель для линз, объективов, диафрагм предназначен для юстировки оптических элементов в координатах Y и Z в плоскости, перпендикулярной оптической оси. Перемещение осуществляется юстировочными винтами с круглыми головками FAS-B25. Диапазон перемещения по каждой координате 5 мм. Фиксация оптического элемента осуществляется торцевым винтом с пластиковым наконечником. Изготавливаются три типоразмера держателя: малый (MM-YZ-S), средний (MM-YZ-M), большой (MM-YZ-L) и малым (MM-YZ-RMS). Малый комплектуется внутренним кольцом под оптику диаметром 25 мм или 25.4 мм. Малый RMS комплектуется кольцом с внутренней резьбой M20, под объектив микроскопа. Средний - под оптику 30 мм. Большой - под оптику 50 мм или 50.8 мм. Имеются модификации с буртиком для фиксации плоскости оптического элемента и без буртика. Модификация с буртиком обозначается буквой "-k" в конце названия (например, MM-YZ-S25-k). Держатели MM-YZ-S, MM-YZ-M и MM-YZ-RMS имеют по два отверстия M6 для крепления установочный модуль МРН или опору ВНР. Держатель MM-YZ-L имеет три крепёжных отверстия M6. Детали корпуса изделия изготовлены из дюрала и подвергнуты химическому чернению.

					01_MM-YZ-50.8			
					Регулируемый держатель для линз, диафрагм	Лит.	Масса	Масштаб
							0,0	1:1
Изм.	Лист	№ докум.	Подп.	Дата	Лист		Листов	1
Разраб.								
Пров.								
Т. контр.								
Нач.отд.								
Н. контр.								
Утв.								
					ООО "АВЕСТА-ПРОЕКТ"			